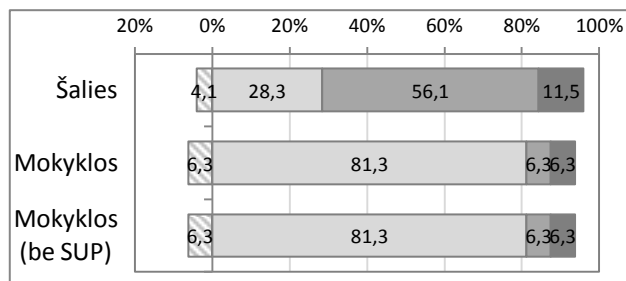


### Mokinių pasiskirstymas pagal pasiekimų lygius

Nepatenkinamas 
  Patenkinamas 
  Pagrindinis 
  Aukštesnysis

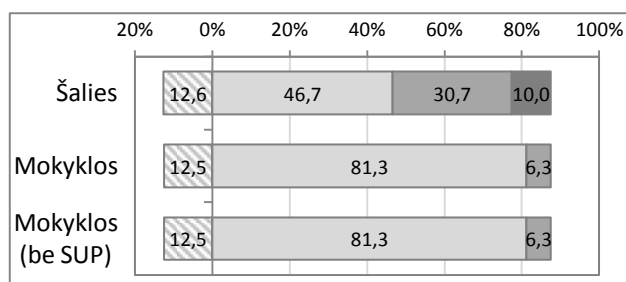
#### Matematika

	Mokinių sk.	Proc.
Nepatenkinamas	1	6,3%
Patenkinamas	13	81,3%
Pagrindinis	1	6,3%
Aukštesnysis	1	6,3%



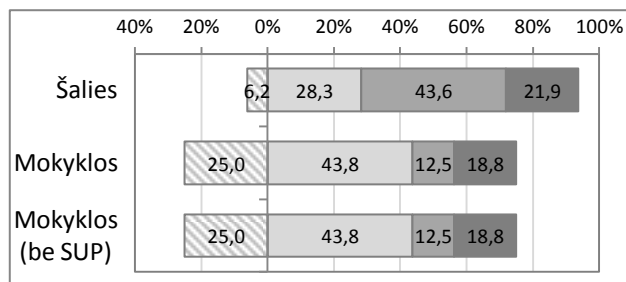
#### Skaitymas

	Mokinių sk.	Proc.
Nepatenkinamas	2	12,5%
Patenkinamas	13	81,3%
Pagrindinis	1	6,3%
Aukštesnysis	0	0,0%



#### Rašymas

	Mokinių sk.	Proc.
Nepatenkinamas	4	25,0%
Patenkinamas	7	43,8%
Pagrindinis	2	12,5%
Aukštesnysis	3	18,8%

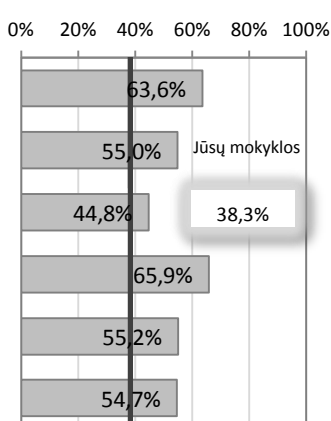


### Skirtingų vietovių ir mokyklų tipų mokinių pasiekimų palyginimas

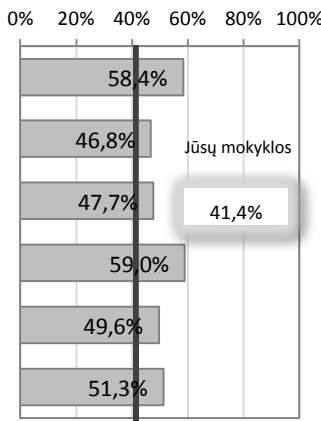
Vidutiniškai surinktų taškų dalis (proc.)

Jūsų mokyklos pasiekimai pažymėti vertikalia linija

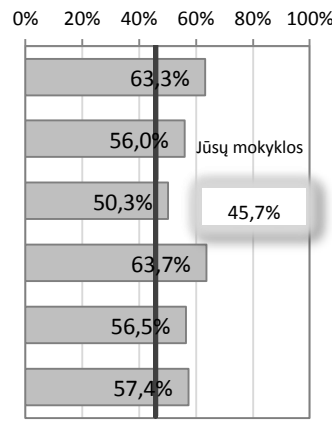
#### Matematika



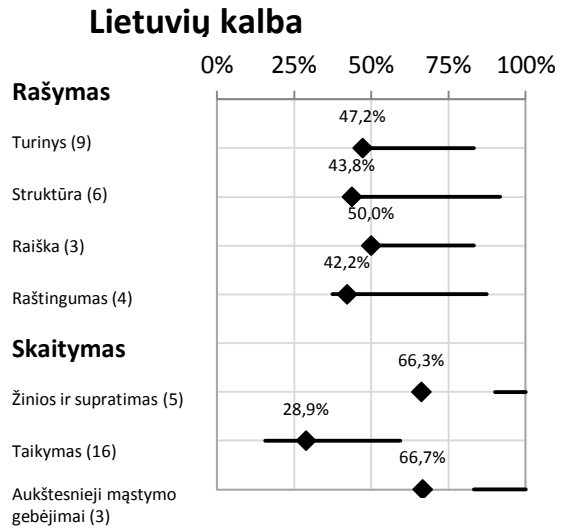
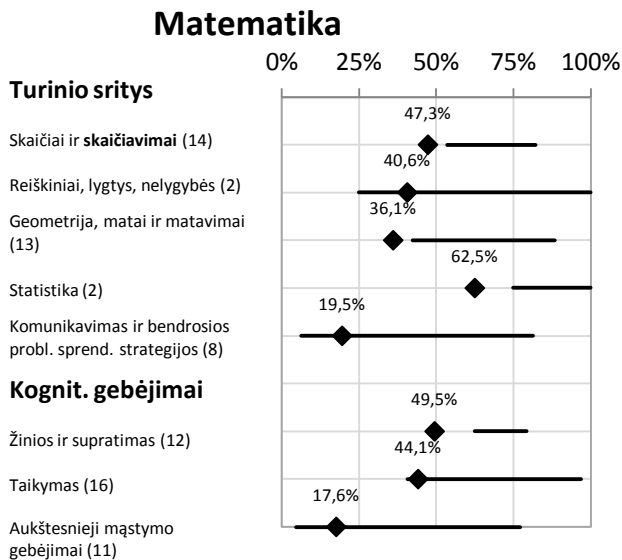
#### Skaitymas



#### Rašymas



# Apibendrinti mokyklos 4 klasės mokinių rezultatai pagal testuojamų dalykų turinio arba kognityvinių gebėjimų sritis

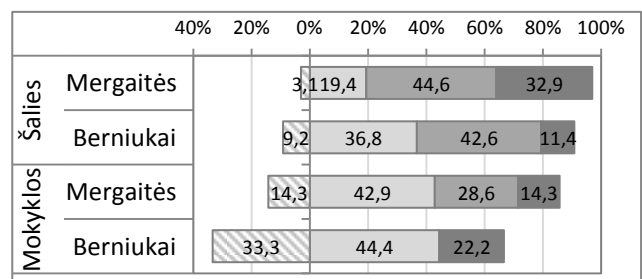

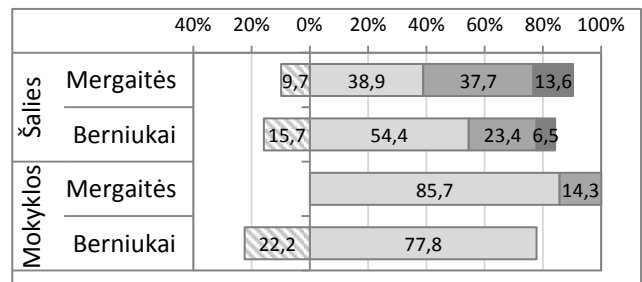
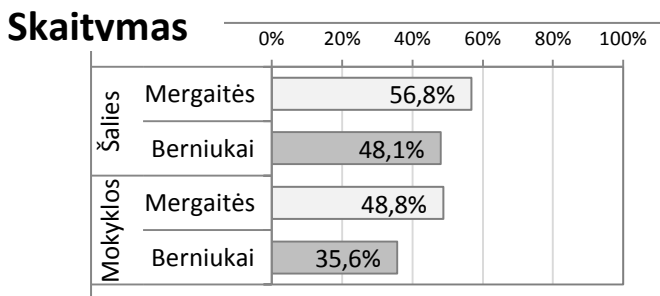
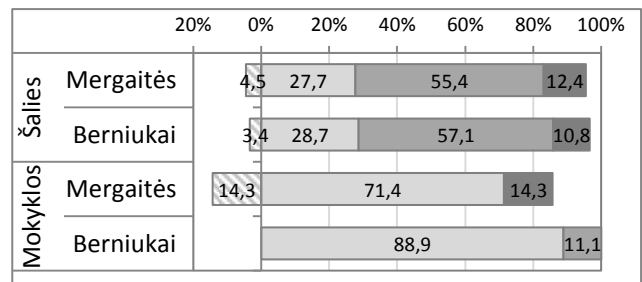
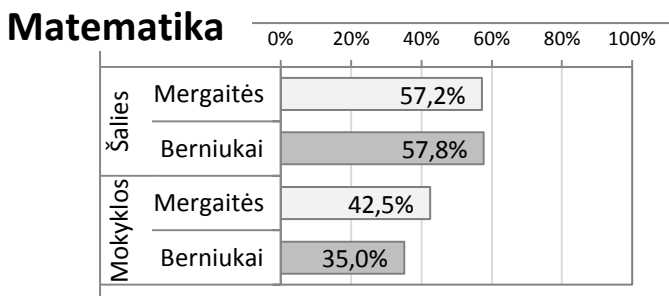


## Mokinių pasiekimų analizė pagal lytį

Vidutiniškai surinktų taškų dalis (proc.)

Pasiskirtymas pagal pasiekimų lygius (proc.)

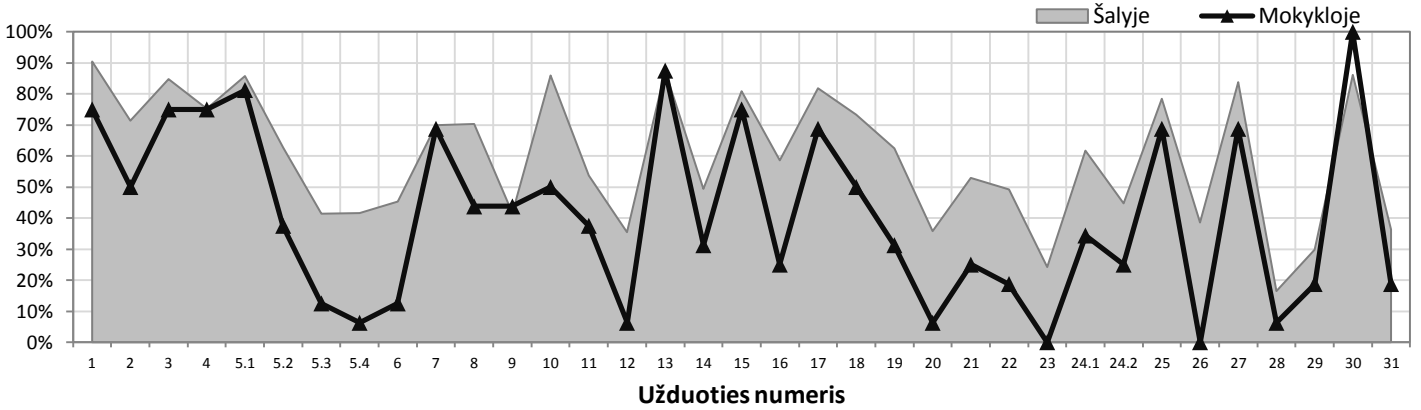
▨ Nepatenkinamas ▨ Patenkinamas ▨ Pagrindinis ▨ Aukštesnis



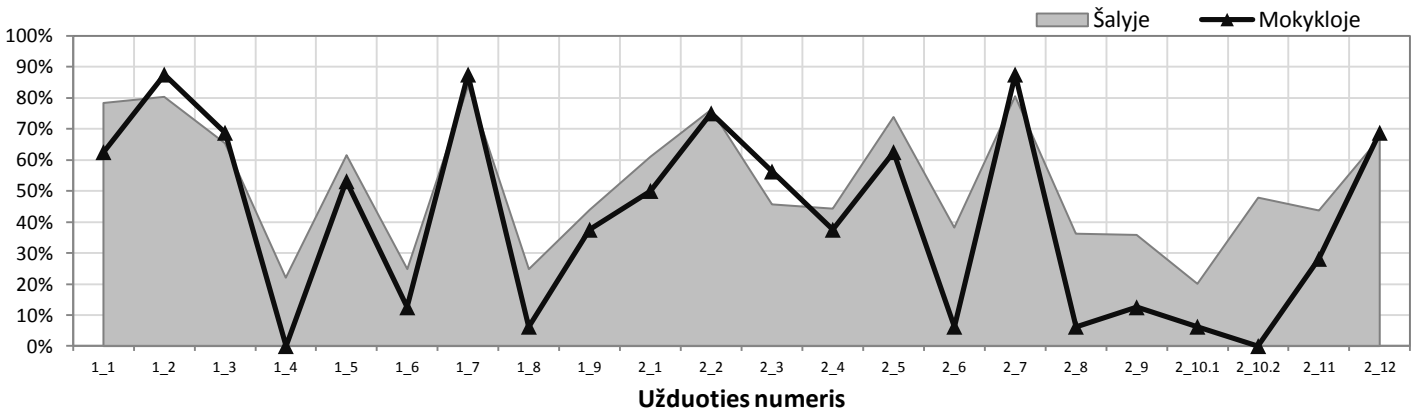
## Atskirų užduočių pasiekimų analizė

## Teisingai užduotį atlikusių mokinių dalis (proc.)

### Matematika



### Skaitymas



### Rašymas (pagal atskirus vertinimo kriterijus)

