

# Nacionalinis mokinių pasiekimų patikrinimas (NMPP) 2017 m. Klasės ataskaita 4 klasė



Pakruojo r. Lygumų pagrindinė mokykla

Šioje trumpoje ataskaitoje mokyklos mokinių pasiekimai lyginami su mokyklos mokinių rezultatais (diagramose – Mokyklos) ir šalies mokinių pasiekimų tyrime dalyvavusių mokinių rezultatais (diagramose – Šalies).

## Mokinių pasiskirstymas pagal pasiekimų lygius

Pasiekimų lygių aprašymus galite rasti <http://nec.lt/612/>.

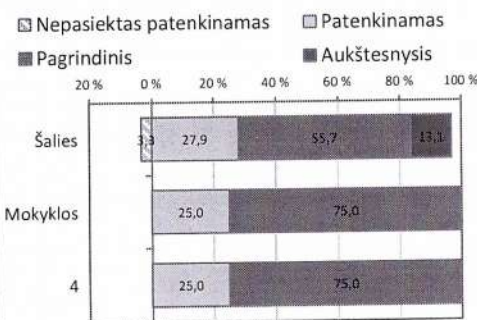
## Mokinių pasiekimų analizė pagal lytį

Vidutiniškai surinktų taškų dalis (proc.)


Klasės bendras vidurkis (proc.) pažymėtas vertikalia linija

### Matematika

|                          | Mokinių sk. | Proc. |
|--------------------------|-------------|-------|
| Nepasiektas patenkinamas | 0           | 0,0   |
| Patenkinamas             | 2           | 25,0  |
| Pagrindinis              | 6           | 75,0  |
| Aukštesnysis             | 0           | 0,0   |




4 klasės vidurkis 50,6%




### Skaitymas

|                          | Mokinių sk. | Proc. |
|--------------------------|-------------|-------|
| Nepasiektas patenkinamas | 0           | 0,0   |
| Patenkinamas             | 3           | 37,5  |
| Pagrindinis              | 4           | 50,0  |
| Aukštesnysis             | 1           | 12,5  |




4 klasės vidurkis 61,5%




### Rašymas

|                          | Mokinių sk. | Proc. |
|--------------------------|-------------|-------|
| Nepasiektas patenkinamas | 0           | 0,0   |
| Patenkinamas             | 3           | 37,5  |
| Pagrindinis              | 4           | 50,0  |
| Aukštesnysis             | 1           | 12,5  |




4 klasės vidurkis 63,1%



### Pasaulio pažinimas

|                          | Mokinių sk. | Proc. |
|--------------------------|-------------|-------|
| Nepasiektas patenkinamas | 0           | 0,0   |
| Patenkinamas             | 2           | 25,0  |
| Pagrindinis              | 4           | 50,0  |
| Aukštesnysis             | 2           | 25,0  |



4 klasės vidurkis 54,5%

