

Nacionalinis mokinių pasiekimų patikrinimas (NMPP) 2017 m. Klasės ataskaita



6 klasė

Pakruojo r. Lygumų pagrindinė mokykla

Šioje trumpoje ataskaitoje mokyklos mokinių pasiekimai lyginami su mokyklos mokinių rezultatais (diagramose – Mokyklos) ir šalies mokinių pasiekimų tyrime dalyvavusių mokinių rezultatais (diagramose – Šalies).

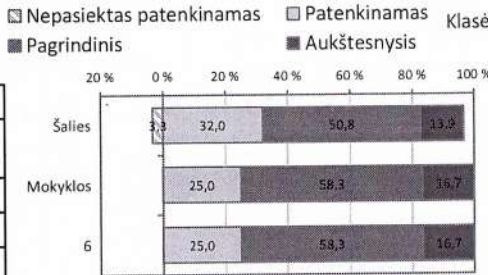
Mokinių pasiskirstymas pagal pasiekimų lygius

Mokinių pasiekimų analizė pagal lytį

Pasiekimų lygių aprašymus galite rasti <http://nec.lt/612/>.


Matematika

| | Mokinių sk. | Proc. |
|--------------------------|-------------|-------|
| Nepasiektas patenkinamas | 0 | 0,0 |
| Patenkinamas | 3 | 25,0 |
| Pagrindinis | 7 | 58,3 |
| Aukštesnysis | 2 | 16,7 |




Vidutiniškai surinktų taškų dalis (proc.)
Klasės bendras vidurkis (proc.) pažymėtas vertikalia linija

6 klasės vidurkis 51,2%




Skaitymas

| | Mokinių sk. | Proc. |
|--------------------------|-------------|-------|
| Nepasiektas patenkinamas | 0 | 0,0 |
| Patenkinamas | 2 | 15,4 |
| Pagrindinis | 10 | 76,9 |
| Aukštesnysis | 1 | 7,7 |




6 klasės vidurkis 49,5%




Rašymas

| | Mokinių sk. | Proc. |
|--------------------------|-------------|-------|
| Nepasiektas patenkinamas | 0 | 0,0 |
| Patenkinamas | 7 | 53,8 |
| Pagrindinis | 4 | 30,8 |
| Aukštesnysis | 2 | 15,4 |



6 klasės vidurkis 57,3%

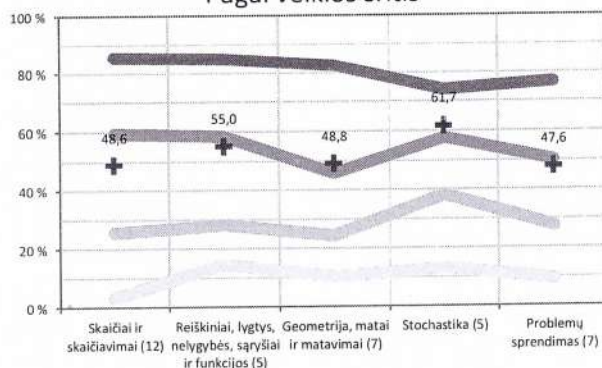


Apibendrinta 6 klasės mokinių surinktų taškų dalis (proc.) pagal atskiras veiklos sritis ir kognityvinių gebėjimų grupes

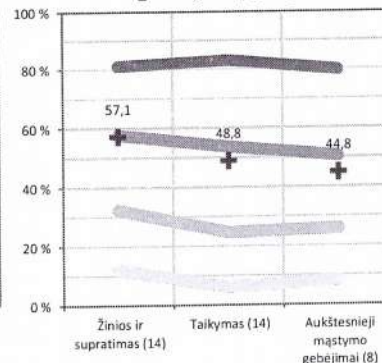
Diagramose parodyta, kokią dalį (proc.) taškų vidutiniškai surinko klasės mokiniai ir kiek vidutiniškai taškų surinko skirtingų lygių šalies bendrojo ugdymo mokyklų mokiniai. Horizontaliojoje ašyje nurodoma, kokios veiklos sritys ir kokie gebėjimai buvo vertinami (skliausteliuose nurodyta, kiek iš viso taškų buvo galima surinkti iš atitinkamos srities). Šios diagramos leidžia vaizdžiai įvertinti klasės stipriąsias ir silpnąsias sritis.

Matematika

Pagal veiklos sritis



Pagal kognityvinių gebėjimų grupes



— Šalies aukštesniojo pasiekimų lygio mokinių rezultatų vidurkis

— Šalies pagrindinio pasiekimų lygio mokinių rezultatų vidurkis

— Šalies patenkinamo pasiekimų lygio mokinių rezultatų vidurkis

— Šalies nepasiekto patenkinamo pasiekimų lygio mokinių rezultatų vidurkis

+ 6 klasės rezultatas