



NACIONALINIS
ŠVIETIMŲ
MOKSLŲ
CENTRAS



Ugdome Lietuvos ateitį

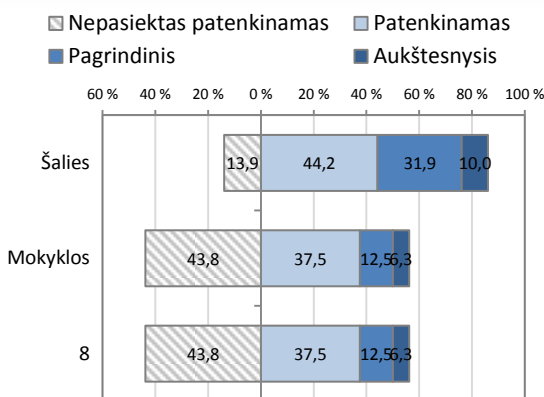
Mokinių pasiskirstymas pagal pasiekimų lygius

Mokinių pasiekimų analizė pagal lytį

Vidutiniškai surinktų taškų dalis (proc.)

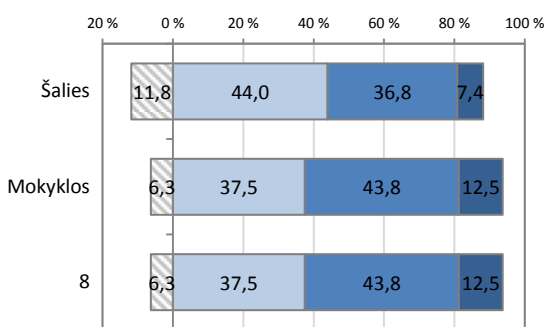
Matematika

	Mokinių sk.	Proc.
Nepasiekta patenkinamas	7	43,8%
Patenkinamas	6	37,5%
Pagrindinis	2	12,5%
Aukštesnysis	1	6,3%



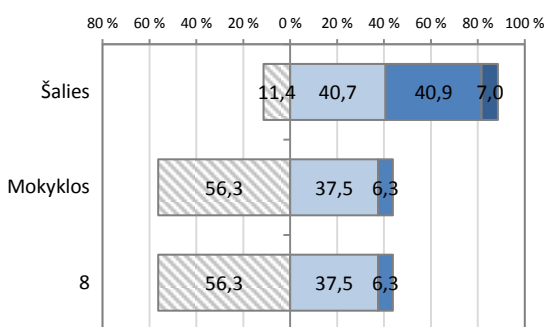
Skaitymas

	Mokinių sk.	Proc.
Nepasiekta patenkinamas	1	6,3%
Patenkinamas	6	37,5%
Pagrindinis	7	43,8%
Aukštesnysis	2	12,5%



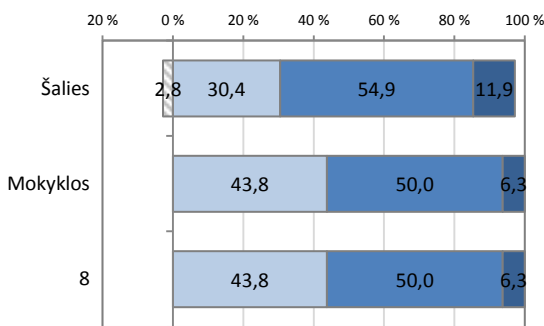
Rašymas

	Mokinių sk.	Proc.
Nepasiekta patenkinamas	9	56,3%
Patenkinamas	6	37,5%
Pagrindinis	1	6,3%
Aukštesnysis	0	0,0%



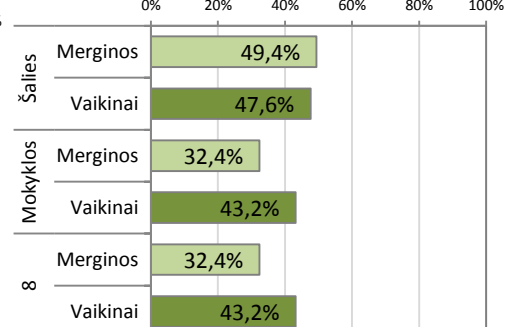
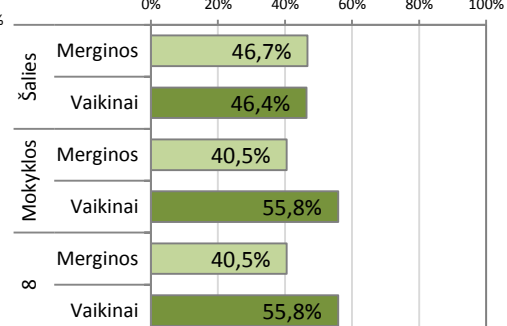
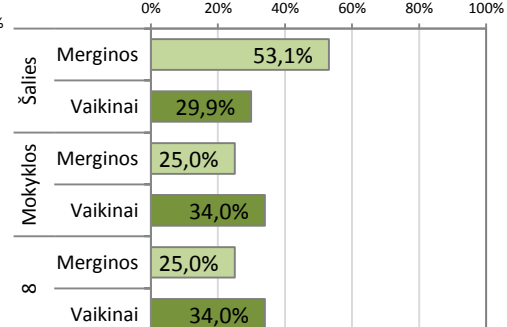
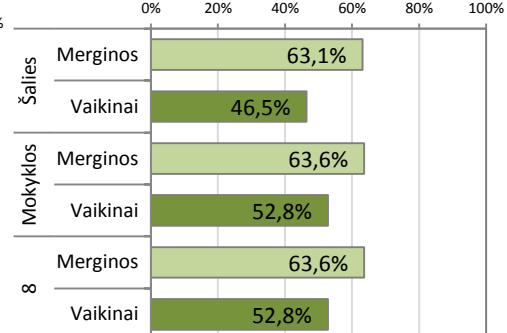
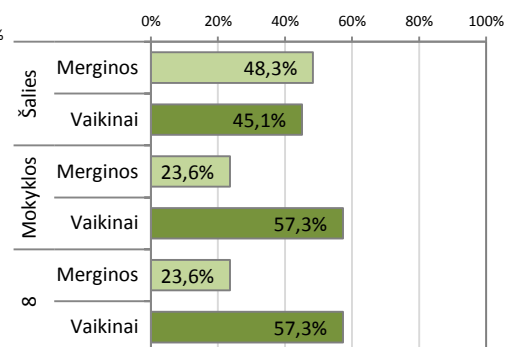
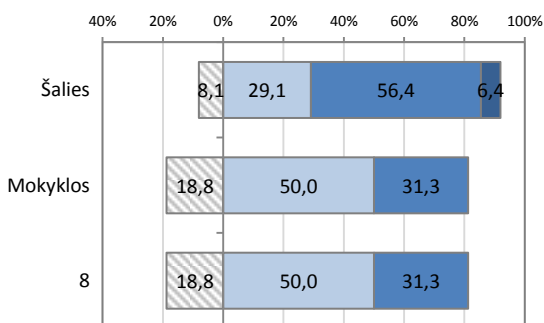
Gamtos mokslai

	Mokinių sk.	Proc.
Nepasiekta patenkinamas	0	0,0%
Patenkinamas	7	43,8%
Pagrindinis	8	50,0%
Aukštesnysis	1	6,3%



Socialiniai mokslai

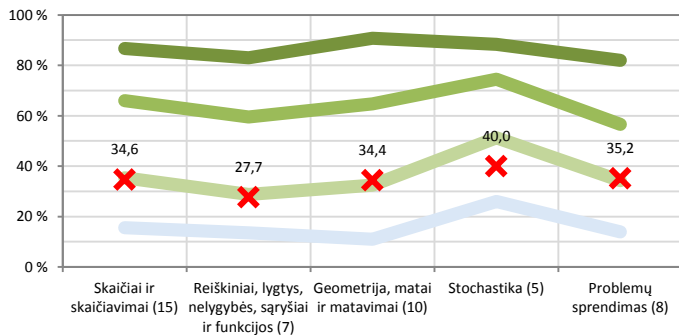
	Mokinių sk.	Proc.
Nepasiekta patenkinamas	3	18,8%
Patenkinamas	8	50,0%
Pagrindinis	5	31,3%
Aukštesnysis	0	0,0%



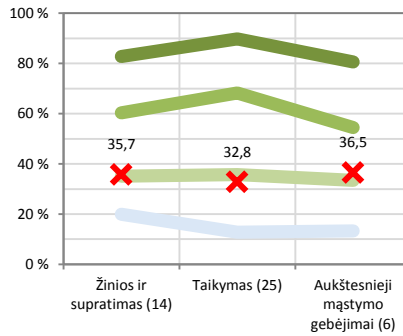
Apibendrinta mokyklos 8 klasės mokinių surinktų taškų dalis (proc.) pagal atskiras testuojamų dalykų turinio ir kognityvinių gebėjimų sritis

Matematika

Pagal turinio sritis



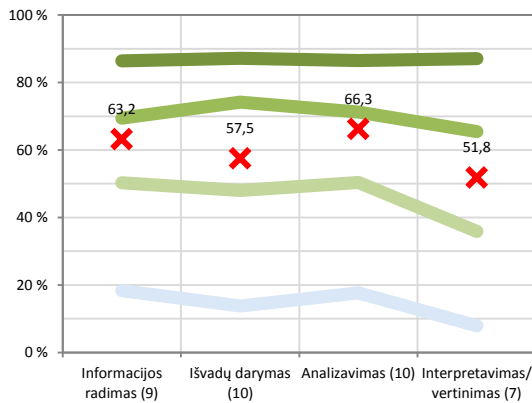
Pagal kognityvinių gebėjimų grupes



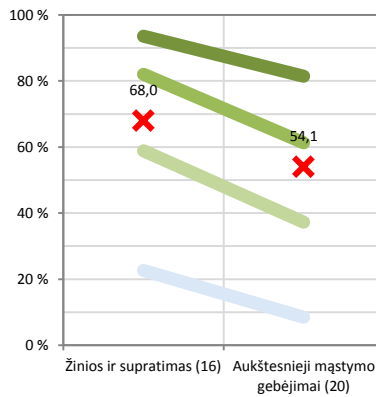
- Šalies aukštesniojo lygio vidurkis
- Šalies pagrindinio lygio vidurkis
- Šalies patenkinamo lygio vidurkis
- Šalies nepasiekto patenkinamo lygio vidurkis
- 8 klasės

Skaitymas

Pagal veiklos sritis

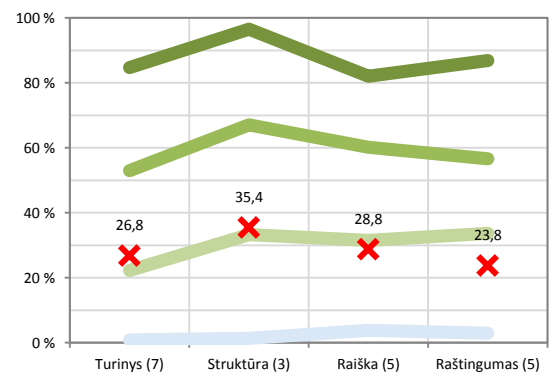


Pagal kognityvinių gebėjimų grupes



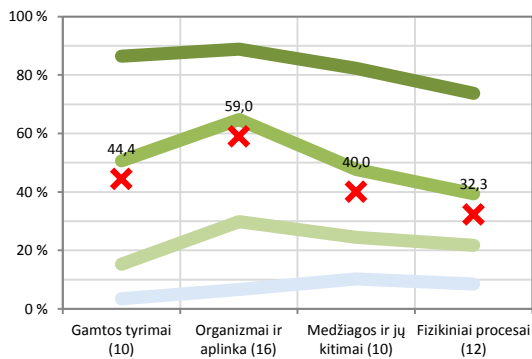
Rašymas

Pagal vertinimo kriterijus

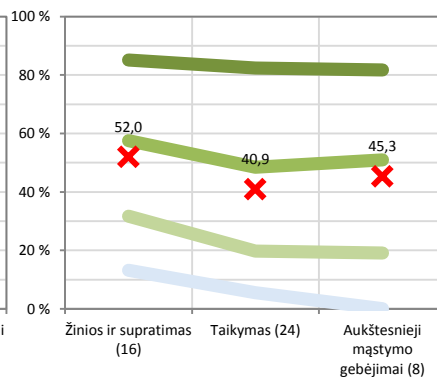


Gamtos mokslai

Pagal veiklos sritis



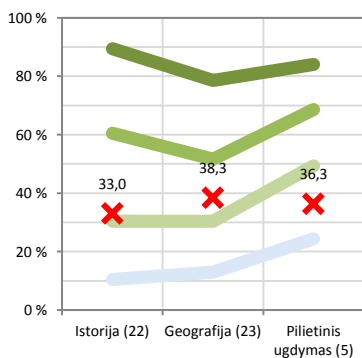
Pagal kognityvinių gebėjimų grupes



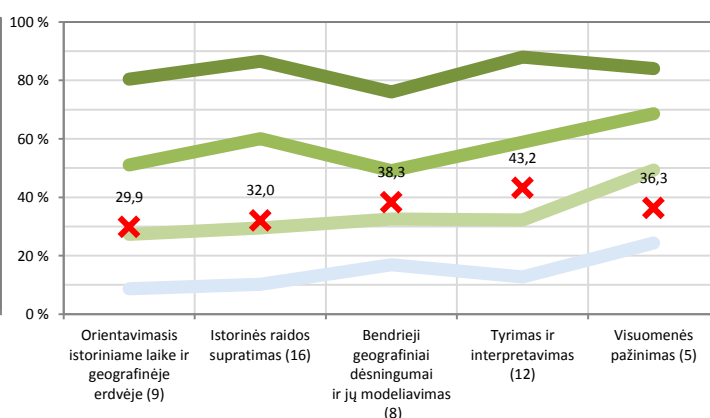
Diagramose parodyta, kokią dalį (proc.) taškų vidutiniškai surinko klasė ir kiek vidutiniškai taškų surinko skirtingų lygių šalies bendrojo ugdymo mokyklų mokiniai. Horizontaliojoje ašyje nurodoma, kokios veiklos sritys ir kokie gebėjimai buvo vertinami (skliausteliuose nurodyta, kiek iš viso taškų buvo galima surinkti iš atitinkamos srities). Šios diagramos leidžia vaizdžiai įvertinti mokyklos stipriąsias ir silpnąsias sritis.

Socialiniai mokslai

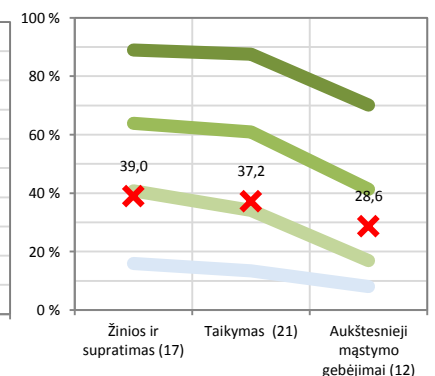
Pagal dalykines sritis



Pagal veiklos sritis



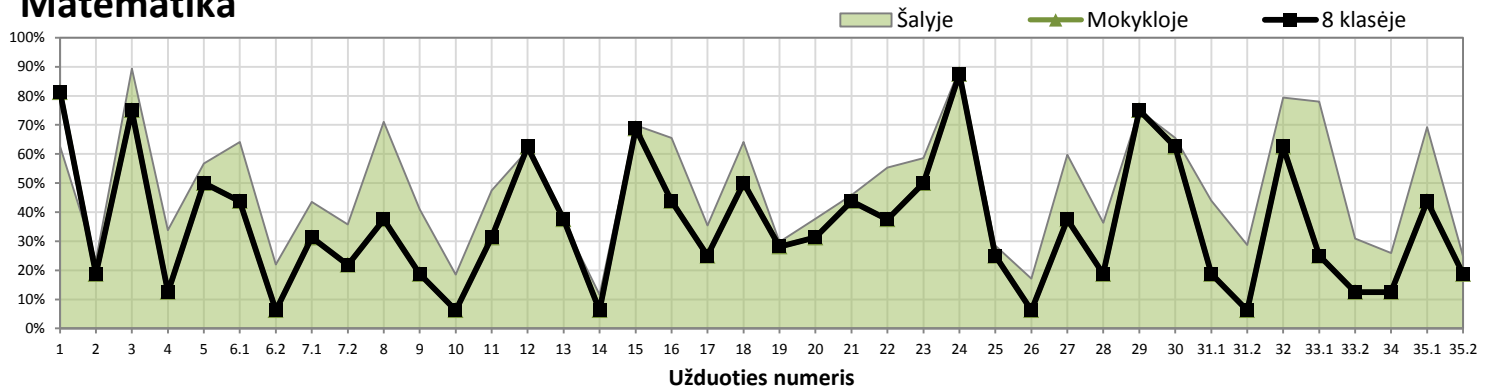
Pagal kognityvinių gebėjimų grupes



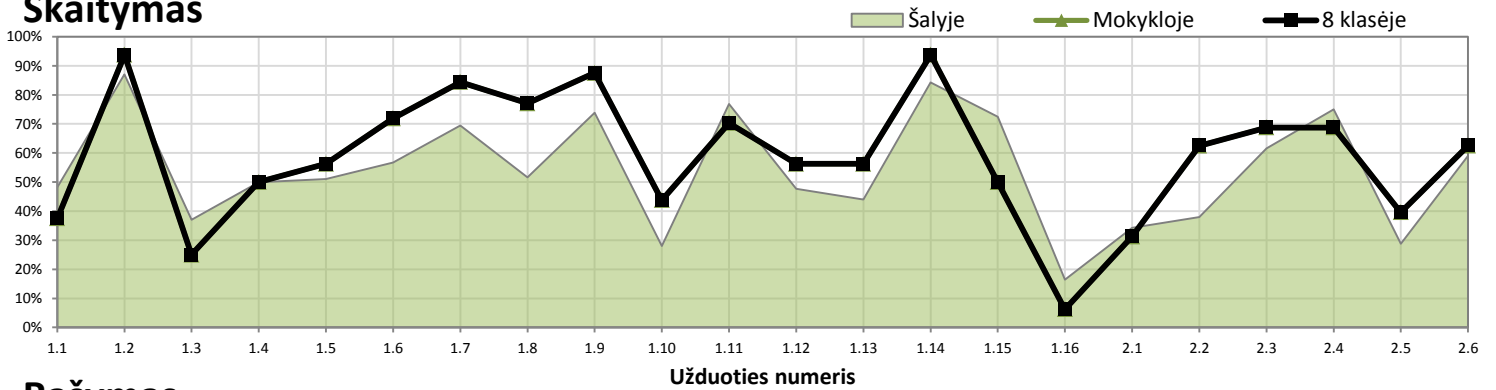
Atskirų užduočių pasiekimų (užduočių sunkumo) analizė

Teisingai užduotį atlikusių mokinių dalis (proc.)

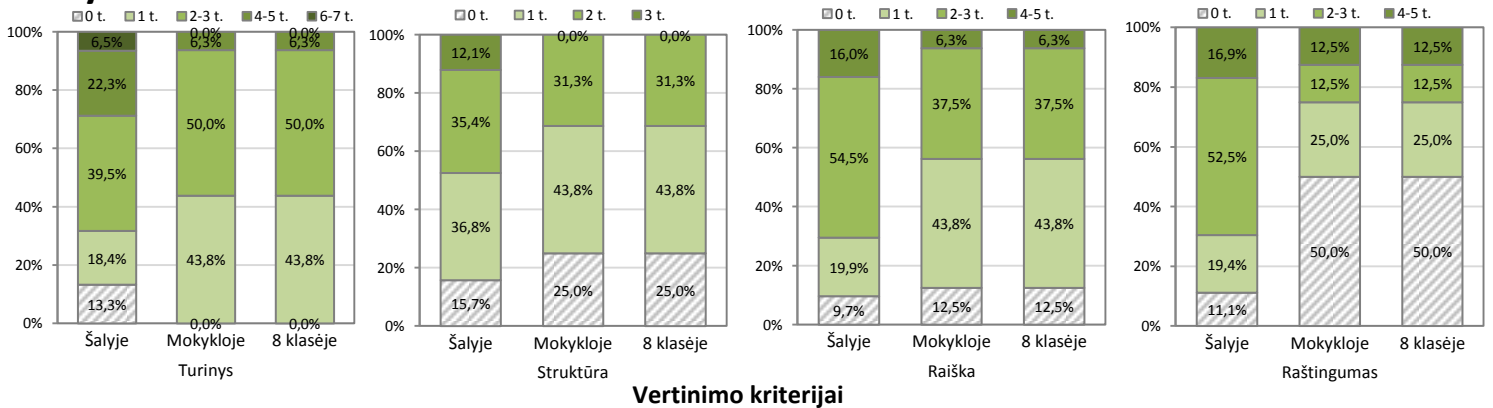
Matematika



Skaitymas

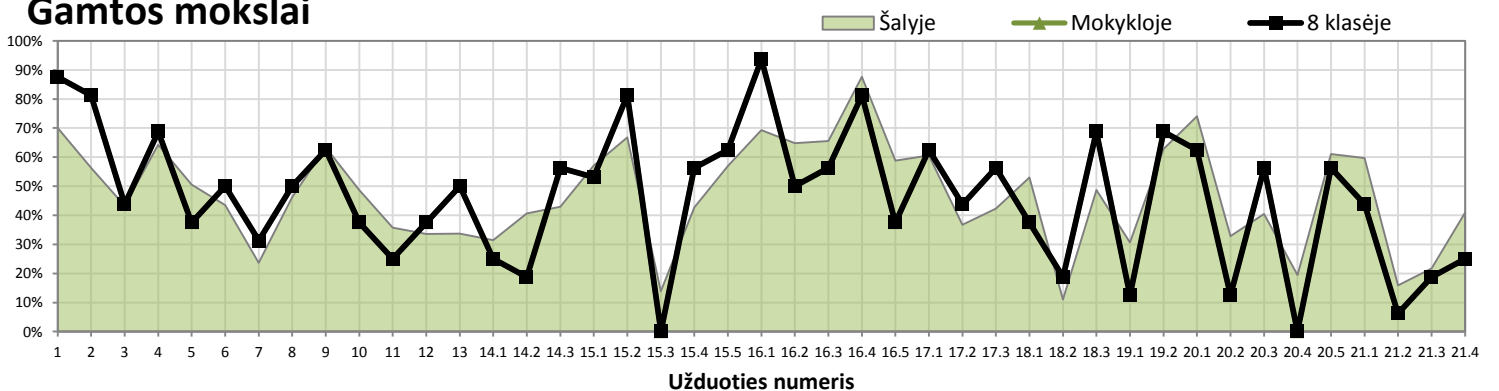


Rašymas



Vertinimo kriterijai

Gamtos mokslai



Socialiniai mokslai

