

Šioje trumpoje ataskaitoje klasės mokinių pasiekimai lyginami su mokyklos mokinių rezultatais (diagramose – Mokyklos) ir šalies mokinių pasiekimų tyrime dalyvavusių mokinių rezultatais (diagramose – Šalies)

Mokinių pasiskirstymas pagal pasiekimų lygius

Pasiekimų lygių aprašymus galite rasti <http://nec.lt/612/>.

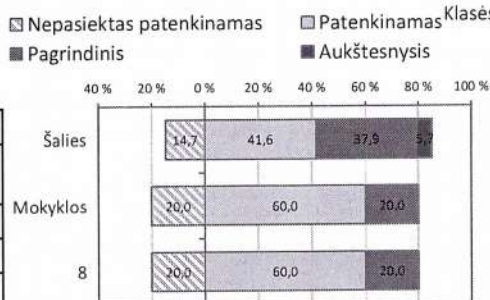
Mokinių pasiekimų analizė pagal lytį

Vidutiniškai surinktų taškų dalis (proc.)


Klasės bendras vidurkis (proc.) pažymėtas vertikalia linija

Matematika

	Mokinių sk.	Proc.
Nepasiekta patenkinamas	2	20,0
Patenkinamas	6	60,0
Pagrindinis	2	20,0
Aukštesnysis	0	0,0

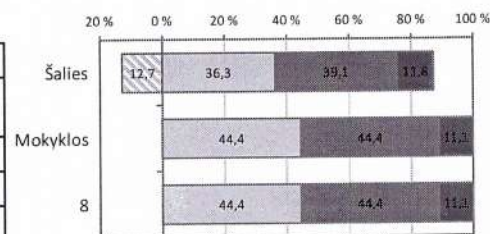


8 klasės vidurkis 32,8 %




Skaitymas

	Mokinių sk.	Proc.
Nepasiekta patenkinamas	0	0,0
Patenkinamas	4	44,4
Pagrindinis	4	44,4
Aukštesnysis	1	11,1




8 klasės vidurkis 60,9 %




Rašymas

	Mokinių sk.	Proc.
Nepasiekta patenkinamas	0	0,0
Patenkinamas	5	55,6
Pagrindinis	2	22,2
Aukštesnysis	2	22,2

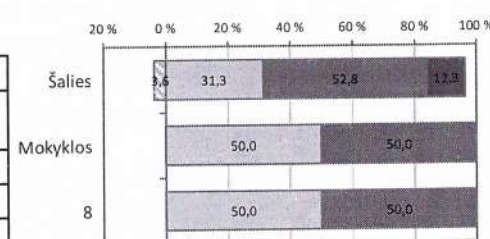


8 klasės vidurkis 53,3 %

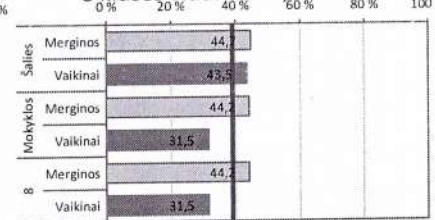


Gamtos mokslai⁽¹⁾

	Mokinių sk.	Proc.
Nepasiekta patenkinamas	0	0,0
Patenkinamas	5	50,0
Pagrindinis	5	50,0
Aukštesnysis	0	0,0



8 klasės vidurkis 39,1 %



⁽¹⁾ Pastaba. Atsižvelgdami į faktą, kad gamtos mokslų testas buvo galimai paviešintas pirmiau nurodyto laiko, analizuodami ir interpretuodami gautus duomenis individualiai įsivertinkite situaciją ir nuspręskite apie jūsų mokyklos ir klasės gautų duomenų patikimumą.

Socialiniai mokslai

	Mokinių sk.	Proc.
Nepasiekta patenkinamas	0	0,0
Patenkinamas	1	10,0
Pagrindinis	9	90,0
Aukštesnysis	0	0,0

